

Caminando hacia el  
3er Milenio

*Regalamos el regalo que Dios nos regaló*



-17-

*Navidad 2000*



Comisión Arquidiocesana de Pastoral para Niños

# Índice

Plaza Navidad.....	Pág. 3
Talleres de Navidad.....	Pág. 5
Murga del nacimiento.....	Pág. 10
Pesebres.....	Pág. 11
Kerigmita.....	Pág. 13
Tarjetas misioneras.....	Pág. 15
Reunión-celebración para Adviento.....	Pág. 17
Mensaje del Sr. Arzobispo.....	Pág. 31

# Regalamos el regalo que Dios nos regaló

En el comienzo de la Cuaresma y durante la Semana Santa invitamos a todas a entrar en la fiesta grande del jubileo y tratamos de anunciarlo en el barrio. En la fiesta de los Pentecostés tratamos de reunirnos por decanatos para decirle a todos “Abramos las manos y sumemos más hermanos”. En las peregrinaciones por vicarías le dijimos a María: “seguimos tus huellas y anunciamos tu alegría”. Y con toda la fuerza que nos da la unidad, los chicos de todas las parroquias y colegios en la Misa Arquidiocesana anunciamos: “Compartimos tu perdón y regalamos tu amor”.

Y ahora, en el último tramo de este camino que fuimos haciendo queremos que el regalo que Dios nos hizo hace 2000 años llegue a todos, por eso el lema de navidad será: “Regalemos el regalo que Dios nos regaló”.

En este subsidio les proponemos algunas actividades para poder vivir la Navidad y que se transforme en anuncio sencillo para todos, especialmente para aquellos que están más solos. Por eso el anuncio de la Navidad es importante que sea llevado a los hogares de ancianos y que puedan hacer tarjetas para los presos, que son una prioridad pastoral en nuestra arquidiócesis

## Plaza Navidad.

Esta propuesta se viene realizando en muchos lugares desde hace dos años y creemos que sigue siendo válida. Agregamos al material de años anteriores algunas sugerencias de talleres para realizar en Plaza Navidad

Bueno, los chicos de 2do año de catequesis de Parroquia, o de 4to o 5to grado de colegio ya tomaron su Primera comunión, los de 1ro ya se reconciliaron, algunos más grandecitos se han confirmado. Todo comienza a aquietarse, y pronto terminarán los encuentros de catequesis.

Y siempre nos pasa lo mismo, los chicos ya no vienen para preparar la fiesta más linda del año para ellos que es la Navidad. Es por eso que queremos sugerirles cuatro encuentros a manera de talleres para que los chicos sigan viniendo y compartiendo lo hermoso del Adviento, del esperar la llegada de ese Niño que este año cumple sus primeros 2000 años.

En este proyecto te proponemos buscar cerca de tu Parroquia una Plaza para celebrar una Navidad abierta a todo el Barrio. Sería bueno que este proyecto lo hicieran junto a alguna Parroquia vecina para que la Navidad sea un gran momento de encuentro

# Este esquema consta de tres partes

## ANTES

### **1.- Buscar una plaza en la que vamos a celebrar la Navidad.**

Nos parece bueno que sea una plaza porque es un lugar que convoca a los más grandes, los abuelos del barrio, como a los más chiquitos.

### **2.- Preparar una propaganda atractiva que invite a participar**

Modos de propaganda:

- Afiches
- Pasacalles
- Volantes
- Móvil con bocinas anunciando el encuentro y pasar música navideña entre cada Aviso
- Cartelera en la puerta de la Parroquia
- Avisos a la salida de Misa

### **3.- Equipo de decoración y ambientación de la Plaza**

Es muy importante que la plaza esté ambientada y decorada de tal manera de modo que ese día a todo el que pase le dé ganas de pararse un ratito para mirar y tal vez se anime a participar.

Para esto nos parece importante que el grupo que se encargará de la decoración no se reúna en la Parroquia a preparar las guirnaldas, moños angelitos, etc. sino que reúnan en la plaza una semana antes un ratito cada día e invite a la gente que allí está, (por ejemplo mamás con sus nenes, abuelos tomando sol, chicos jugando a la pelota) a armar la decoración de la plaza y de paso que les vamos contando el proyecto van participando en el armado.

Para la decoración te invitamos a consultar el banco de datos del departamento de niños de la Casa del Catequista

### **4.- Equipo de animación de plaza Navidad**

Buscar cuatro o cinco personas que el día de Plaza Navidad pueda darle la bienvenida a la gente, los anime a cantar t lleven el ritmo de todo el encuentro dando las indicaciones necesarias para cada momento (para saber esto deben mirar el DURANTE) Este equipo podrá reunirse unos días antes en la plaza para ensayar cantos navideños

### **5.- Equipo encargado de los talleres**

Este grupo estará encargado del desarrollo de cada taller

Cada tallerista deberá:

- Preparar el material que utilizará en su taller.
- Preparar un cartel anunciando de qué se trata el taller

- Buscará una persona o dos para que sean sus auxiliares. Ellos lo ayudarán a repartir le material de trabajo a los chicos que participen en su taller el día de Plaza navidad
  - Llevará bolsas de residuos para limpiar el lugar una vez finalizado el taller
- Los talleres que te proponemos son:
- Collage. Sobre fotocopias del pesebre, pegar papelitos de colores
  - Modelado: Con masa, modelar al niño Jesús sobre un platito descartable
  - Angelitos: Con palitos de helado y fotocopia decorada
  - Pintura: Con hojas blancas dibujar el pesebre con crayones
  - Tarjetas navideñas. Con trozos de cartulina en forma de librito con crayones decoran la portada y luego escriben un deseo navideño para sus familias.
  - Teatro: invitar a los más grandes a disfrazarse con elementos que llevará el tallerista por medio de gesto y baile tendrán que armar la anunciación y el nacimiento. El tallerista tendrá que llevar el guión armado o los cantos necesarios. Los personajes son: María y el ángel, san José, pastores, reyes y... el niño Jesús

## TALLER N° 1: PREPARANDO TARJETAS:

**MOTIVACIÓN:** Llevamos ante los chicos todas las tarjetas de Navidad viejas que tengamos, esas que siempre guardamos y se van juntando pero nos da pena tirarlas.

\*Las compartimos con los chicos, leemos sus mensajes, averiguamos y recordamos quienes las han enviado.

\*Observamos sus diseños, el significado de sus dibujos, elegimos las que más nos gustan.

\*Luego charlamos del por qué no las tiramos. No las tiramos porque son deseos, deseos de amor que otros tienen para nosotros, y como esos deseos no tienen fecha de vencimiento, son un siempre “hoy” como la Navidad, en donde siempre nace Jesús para esperanza del mundo, y como somos religiosos y nos gusta hacer memoria, es que guardamos esas tarjetas como se guarda el amor, con cuidado y prolijidad en el cajoncito del corazón.

**ACTIVIDAD:** Una vez que queda bien clara la importancia de las tarjetas navideñas, la alegría de recibirlas, la profundidad de los deseos, que todos los deseos coinciden con la Persona de Jesús, que vino a traernos vida en abundancia, sacamos todos los materiales de deshecho que podamos encontrar para reciclar y “manos a la obra”

**Materiales:** cartulina, cartón, placas radiográficas pasadas por lavandina, cartón corrugado,

Papel celofán, crepé, cintas, moños, trozos de telas, lanas, goma eva, crayones, marcadores, témperas, pinceles, goma de pegar, tijeras, plasticolas color, brillantinas, etc.

Ayudaremos y guiaremos a los chicos, podemos enseñarles técnicas precisas, pero es bueno que se expresen con libertad.

Te contamos dos o tres técnicas que quedan lindas:

- **Esgrafiado:** se pinta el espacio de la tarjeta con crayones de colores a rallas de todos colores, luego se le pone talco encima, y después se pinta todo con tinta china. Por último, cuando se seca la tinta, le hacemos el dibujo que queramos con un punzón (raspando la tinta) y va quedando el dibujo con los colores del crayón de debajo, como si fuera magia, sobre la tinta negra.
- **Dibujo con arena:** marcamos la silueta de un dibujo con plasticola de colores y luego, antes de que seque le tiramos arena seca.

Recordá que todo lo que hagas con papeles metalizados y cintas escocesas queda muy bien.

### **MENSAJES:**

Después trabajaremos los mensajes y deseos (no te olvides que podés aprovechar para mandarle cartas a las cárceles, recordá mandar sólo la dirección de la Parroquia, y que es bueno mandar una tarjeta en blanco para que ellos puedan mandarle a sus familias)

-Los mensajes nos tienen que recordar los 2000 años de Jesús.

-Podemos utilizar también citas bíblicas.

**PARA TERMINAR:** tener en cuenta que sea efectivo el envío por correo, pedir los centavos para los gastos y en lo posible enviarlas con los chicos para crear hábito.

## **TALLER N° 2: PREPARANDO EL PESEBRE**

**MOTIVACIÓN:** Podemos contar la historia de cómo surgen los pesebre de manos de San Francisco. Podemos contar cualquier cuento. Podemos llevar un pesebre o participar del armado de la Parroquia. En fin, el tema del pesebre es tan hermoso que no cuesta nada motivarlo, pero sí, a este taller previamente, en el encuentro anterior, podemos invitar a los papás para que nos ayuden. Y en caso que llegaran a venir podremos después, hacer distintos talleres a la vez, (como el de carpintería para papás, el de armado de ropitas para las mamás)

**MATERIALES:** Reciclemos con todo, con latitas, papel crepé, cilindros de papel higiénico, Cajas, plastilina, crealina, masa de sal (una taza de sal fina, dos de harina y agua). Hojitas y flores secas, ramas, tronquitos, piedras. Siluetas de alambre modelado y luego cubierto con papel, etc.

**IMPORTANTE:** como no o vamos a poder terminar, iremos colocando día por medio un personaje nuevo. Podemos también darles nombre a los pastores con los nombres de nuestros familiares, para que todos nos sintamos parte del pesebre. (Aclarando que no le pongan nombre al burro ni el nombre de la tía gorda a la vaca).

**LUEGO,** sería bueno que el sacerdote pase por las casa a bendecirlo.

## TALLER N° 3: ADORNOS Y REGALOS:

**MOTIVACIÓN:** ¿qué queremos este año para Navidad de regalo? Una vez que todos compartimos y que contamos también qué cosa recibimos el pasado año, preguntamos: ¿qué vamos a regalar nosotros este año? Porque si nos gusta recibir nos tiene que gustar también dar, así que manos a la obra.

**MATERIALES:** Bueno, aquí primero tenemos que ver qué queremos hacer, podemos recurrir a esas revistas de manualidades y elegir un adorno-regalo según las posibilidades de nuestros bolsillos y las de los chicos.

Algo muy lindo y muy fácil para hacer, son las Velas. Para su confección se puede comprar recina o bien llevar velas viejas para derretir en vasitos descartables que se puedan romper y así quedar las formitas, y a medida que las vamos derritiendo le podemos mezclar flores, viruta de crayones de colores, y “no olvidar poner el piolín que haga de pabilo primero.

Otro adorno-regalo fácil es un centro de mesa con hojas artificiales bien verdes y cintas rojas. O también moños para las puertas. Para estas cosas, para completarlas, hay que traer: bolitas del arbolito pequeñas, cintas, hojas artificiales, piñas, frutos de jacarandas, esferas de telgopor (para hacer bolitas para el arbolito pegándole los pedacitos de aquellas que se nos fueron rompiendo)

Y un regalo que nos gusta mucho es “la casita de la nieve”, para eso necesitamos un tarrito de vidrio con boca ancha y tapa bien segura (como esos hexagonales que hay ahora con mermeladas o quinotos en almíbar), o bien cualquier tarrito de boca ancha, un muñequito que entre perfectamente en el tarro y que se le pegará con algún pegamento resistente al agua, en el fondo del tarro, shibré o brillantina, y agua. Todo eso junto cuando lo sacudía queda como esas casitas de nieve que comprás en el shopping.

**IMPORTANTE:** No olvidarse del papel de regalo y los moños. Además planificá todo con tiempo para pedirle el material a los chicos la semana anterior.

## TALLER N°4:

Este taller puede quedar libre para que terminen algo que no terminaron, algo propio de la parroquia, como decorar el atrio, ensayar villancicos, ensayar un pesebre viviente, prepara una hermosa misa de niños para Navidad, prepara una murguita, en fin todo lo que pueda ocurrírsete.

Aunque también podés hacer un lugar de espiritualidad, un mini retiro, te damos una idea.

**MOTIVACIÓN:** Ante un niño Jesús grande, el que se besa en Navidad, podemos recitar, dándole una fotocopia a cada nene, esta copla, primero entera y luego parte a parte le sugerimos que ellos la expliquen, puede ser en grupo:

## COPLA PARA NAVIDAD

No sé de dónde vengo  
Y voy para Belén.  
Belén está muy lejos,  
Hay que tomar el tren,  
cruzar el mar en coche,  
Después seguir pie.

*Belén no está lejos,  
Cerca está Belén  
Queda donde todos  
Nos portamos bien*

Se me ha perdido un niño,  
Y no lo puede hallar  
Lo ando buscando a tientas  
Con gran necesidad.  
Lo llamo y no contesta  
Yo llego y él se va.

*El niño está cerca,  
Allí no más está,  
Durmiendo tranquilo  
Junto a su mamá.*

Recuerdo que mucho  
Solíamos jugar  
Los dos éramos chicos,  
Pero una Navidad  
Me fui para ser grande  
Y ya no lo ví más.  
*Pero él no se cansa  
Nunca de jugar*

*Sigue siendo chico  
Para Navidad.*

*Pero él no se cansa  
Nunca de jugar  
Sigue siendo chico  
Para Navidad*

Le llevo mil regalos  
En cajas de cartón,  
Y voy con mucho miedo  
Porque alguien me contó  
Que el niño amigo mío  
Ahora es gran Señor.

*No le lleves nada,  
Nada, por favor,  
Más que un paquetito  
Con tu corazón.*

Si un día al fin lo encuentro  
¿cómo he de hablarle yo?  
Me han dicho que parece  
Más sabio que un doctor,  
Y yo no sé idiomas  
Ni soy muy rezador.

No le digas nada  
Que es mucho mejor  
Cantale una copla  
*Que es mucho mejor*



**RESPUESTA DE FE:** Después de fijarnos qué nos dice este poema de María. Elena Walsh, y ponerlo en común, nos quedamos mirando al niño, y pensamos qué podríamos decirle a manera de coplita, y tratamos de inventar otra estrofa a este poema. (El animador puede hablar del misterio de Dios en un niño, que para mirarlo hay que inclinarse, como hay que inclinarse para ver al que sufre, al necesitado, al que está más abajo ....Un niño que siempre nos invita a ser niños chiquitos en los brazos de María y de Papá Dios. Un niño que quiere ser nuestro amigo, a ese niño ¿qué le cantaríamos?

**PARA TERMINAR LEEMOS:** Lc 2, 15-20 (o 2, 1-20) y hacemos un compromiso de tener siempre algo de esos angelitos “el anunciarlo con alegría por todas partes” y algo de esos pastorcitos “el darle todo nuestro amor aunque sea desde nuestra pobreza”.

**CELEBRAMOS** cantando villancicos, para darle con nuestra voz ese aire que pasando por nuestros pulmones estuvo muy cerca de nuestro corazón, así nos damos con la canción.

## DURANTE

- 16.30 hs: El equipo de decoración empezará a ambientar la plaza.
- 17.00 hs: El equipo de animación comenzará a cantar y a convocar a los chicos y adultos que se acerquen a participar. Mientras tanto el equipo de propaganda puede salir a anunciar por las calles con un móvil de sonido el comienzo de la Plaza Navidad.
- 17.30 hs. El equipo de animación dará la bienvenida a todos, contará el motivo de la reunión y luego convocará a los talleristas para que cada uno le cuente a los chicos que pueden hacer si eligen trabajar en su taller. Esto debe ser ágil y divertido, Se pueden usar títeres y carteles de anuncio.
- 18.00 hs. Los chicos se dividen en talleres y comienzan a trabajar. Mientras tanto el equipo de animación pondrá música navideña.
- 18.45 hs. Nos reunimos todos en el lugar de comienzo; cada chico con el trabajito realizado en el taller. El equipo de animación invitará a los chicos y a los adultos a mirar y a escuchar con atención lo realizado en el taller de teatro.
- 19.15 hs. El sacerdote dará un mensaje navideño a las familias ya los niños especialmente. Después se realizará la bendición de los trabajos realizados. Se invita a todos a participar de la Misa de Nochebuena.

## DESPUÉS

**Ideas para trabajar la Misa de Nochebuena con la gente del barrio.**

- Pesebres vivientes, sólo María José y el Niño en distintas esquinas del radio Parroquial con Música navideña recogiendo intenciones para la Misa de Nochebuena.

- Murga navideña repartiendo tarjetas con oración para bendecir la mesa de Nochebuena.
- Convocar en distintas esquinas del radio parroquial para que la gente acerque su pesebre o niño Jesús para bendecirlos.

- **Navidad solidaria:**

además de los stand que te propusimos los años anteriores, qué te parece si organizás con tus parroquias vecinas, u otras comunidades de tu barrio, como clubes, sociedades de fomento, centros de jubilados, etc., un concurso de arbolitos de Navidad solidarios.

¿En qué consisten? En arbolitos construidos con alimentos no perecederos para los más necesitados. Pueden estar hechos con alimentos iguales o diferentes, también pueden ser zapatillas, o pañales, o las cosas que Cáritas de tu parroquia esté necesitando. Podés hacer unas bases para el concurso aclarando que los premios tendrán que ver con la cantidad de elementos, con la altura, con la estética, en fin, esperamos que vos también te delires como nosotros y hagamos de esta Navidad una fiesta solidaria. También si usás elementos pequeños como turroneos, o golosinas puede ser un árbol decorado con esos elementos.

## Murga del nacimiento

Desde (nombre de la parroquia o colegio) (bis)  
te queremos anunciar (bis)  
que para amarnos de cerca  
Dios se quiso presentar

Desde el cielo y con anteojos (bis)  
Buscó una mamá hermosa (bis)  
y así la encontró a María  
que es más linda que una rosa.

Le mandó un angelito, (bis)  
que Gabriel el se llamaba, (bis)  
a anunciar la gran noticia  
que todo el mundo esperaba.

María muy confundida, (bis)  
sintió un poco de temor, (bis)  
pero enseguida le dijo,  
soy la esclava del Señor

También Dios buscó un padre, (bis)  
que lo cuide y tenga fe, (bis)  
para eso estaba listo,  
el carpintero José.

A Belén y en un burrito, (bis)  
partió María y José (bis)  
y Jesús apuradito,  
quiso por allí nacer.

En un establo pequeño, (bis)  
nació el más grande rey, (bis)  
para que todos los pobres,  
puedan reflejarse en Él.

Los pastores y los reyes, (bis)  
se acercaron a Belén, (bis)  
para adorar al niño,  
adoralo vos también.

Y esta historia no termina, (bis)  
sigue en tu corazón, (bis)  
es la historia más hermosa,  
cuando Dios nos dio su amor.

Esta murga se retira, (bis)  
a otros hicos alegrar, (bis)  
dando la buena Noticia,  
que llegó la Navidad.

# Pesebre con ángeles

Este pesebre es para representar con chicos. Seguiremos los momentos previos al nacimiento de Jesús desde el relato de los ángeles.

Se puede comenzar con una gran fiesta de ángeles bailando. Las escenas se pueden llevar a cabo en el atrio del templo o adentro. Es necesario tener una superficie más elevada que hará las veces de cielo donde están los Ángeles. Esta superficie se puede realizar con varias mesas recubiertas con algunos colchones y almohadones para que de la sensación de nubes.

Cada vez que aparece papá Dios, se puede encender un reflector que apunte a la gente, mientras aparece la voz en Of.

Música

**Relator:** Un día muy lindo en el cielo, rodeado de grandes nubes que parecían inmensos capullos de algodón recién cosechados, se encontraban los tres angelitos más chiquitos del cielo jugando.

**Cuny:** ¡Dale, pateala...!

**Pepy:** Ahí va...

(Se acerca Chip y la pateo antes que Pepy)

**Pepy:** ¡Pará che, que me tocaba a mí!

**Chipy:** Y a mí qué...

**Cuny:** Sos un tramposo

**Pepy:** Sí, sos un mulero

**Chipy:** ahora me llevo la pelota a otra nube y listo...

**Cuny:** No te llevás nada

(se comienzan a pelear)

**Totín:** Ehhh, chicos, nos peleen... (Los separa)

**Cuny:** Pero Chipy tuvo la culpa

**Chipy:** ¡Ufa! No saben aguantar una broma...

**Totín:** pero no se peleen más.

**Pepy:** Es cierto, al fin de cuentas es nuestro día de descanso, para que trabajamos de angelitos de la guarda durante toda la semana.

**Totín:** ¡Qué suerte que tienen que al menos trabajan! Yo nunca tengo nada que hacer, a mí nunca me encargan nada.

**Chipy:** ¿Cómo es que no te dan a nadie para cuidar, con la demanda que hay?

**Totín:** Se ve que Papá Dios no me tiene confianza (Se va llorando)

**Cuny:** Tenemos que hacer algo

**Chipy:** Sí, no nos podemos quedar así.

**Pepy:** Vamos a hablar con Papá Dios, esto no puede ser. Ahora, nos va a escuchar.

**Los tres juntos:** Papá, Papá...

**Papá Dios:** ¿Qué pasa que hay tanto grito en esa nube?

**Chipy:** Somos nosotros, y estamos muy enojados

**Papá Dios:** ¿Se puede saber por qué?

**Pepy:** porque no le das ningún trabajo a Totín.

**Cuny:** Y eso no es nada justo

**Chipy:** Y el pobre está muy triste y dice que quiere ser hombre.

**Papá Dios:** Así que ese es el asunto.

**Pepy:** ¿Y te parece poco? ¿Dónde está tu misericordia con el pobre Totín?

**Chipy:** Y con nosotros que no damos más de trabajo

**Cuny:** (le da un codazo a Chipy) Callate, que eso no iba.

**Papá Dios:** ¿Saben una cosa? Son muy injustos, y desagradecidos, y metidos.

**Los tres:** Nosotros...

**Papá Dios:** Sí, porque para Totín estoy preparando algo muy importante, una misión supersecreta. Y ya que se metieron les voy a contar.

**Los tres:** Nos vas a contar.

**Papá Dios:** Sí, y me van a ayudar. Así que estiren las orejitas que no quiero que se escuchen bsssbsss....bsssbsss...

**Cuny:** ¡Qué bárbaro!

**Los tres:** ¡Totín...Totín.... (Aparece y los tres angelitos se ponen a hacer una ronda alrededor de Totín).

**Totín:** ¿Qué les pasa?

**Pepy:** Como estabas aburrido, te invitamos a jugar. (Le tapan los ojos y lo empiezan a marear)

**Totín:** Siempre lo mismo, paren... paren.

**Papá Dios:** Totín... Totín.

**Totín:** Sí, Papá Dios

**Papá Dios:** ¿Qué estás haciendo?

**Totín:** Esteeee... nada, bueno sí, jugando. ¿Qué precisás? Bah, nunca precisás que haga nada.

**Papá Dios:** Esta vez te equivocás.

**Totín:** ¿Cómo?

**Papá Dios:** Tengo una misión reimportante y supersecreta.

**Totín:** ¿Para mí?

**Papá Dios:** Sí, y desde hoy te llamarás Gabriel. (Aparecen los angelitos y le colocan dos alas grandes). Vas a ir a la casa de una chica muy buena que se llama María y le vas a decir bsssss (se apaga la luz del cielo y se escucha música)

## **Anunciación**

---

(Se enciende la luz donde está María)

**Gaby:** María, María... ponete contenta porque Papá Dios te quiere mucho

**María:** ¿Vos quién sos? ¿Qué pasa?

**Gaby:** No te asustes, me manda decir Dios, que te eligió para que seas la

# KERIGMATA 15

## Nawidad

Regalamos el regalo que Dios nos regaló



Comisión Arquidiocesana de Pastoral para Niños

# ¡El regalo más lindo!

***El que dura  
para siempre***

***El que sirve  
para compartir***

***El que nos  
da alegría***

***El que  
necesitamos***

***El que nos  
hace mejores***

***El que...***

¿Cuál va a ser el regalo más lindo de  
lindo de esta Navidad?

# Un regalo para regalar

Dios nos regala muchas cosas, pero el regalo más grande que nos hizo fue darnos a Jesús hace 2000 años. Por eso, con los regalos en Navidad queremos recordar el gran regalo de Dios.



Jesús nos trajo muchas cosas de parte de Dios para que las regalemos

¿Cómo hago para regalárselos a los demás?

**Perdón**


**Amor**

**Paz**

**Generosidad**

**Alegría**

# NAVIDAD CRUEL



¡Navidad!

Anabella, Julián y Florencia se despertaron casi a la vez.

Los párpados de Julián se abrieron-cerraron, abrieron-cerraron, rápidamente para acomodarse a la luz de la mañana. Y enseguida se acordó: "Hoy es Navidad. ¡Los regalos!". El corazón le empezó a

latir cada vez más rápido. Tuc-tuc-tum-tum-tum...

Florencia bostezó una, dos, tres veces. Enseguida gritó: "Es Navidad. El arbolito...". Se despertó de golpe, emocionada, parecía que el corazón se quería salir del pecho de las ganas y la ansiedad: tu-tu-tu, tu-tu-tu, tu-tu-tu...

Anabella abrazó la almohada, estiró una pierna, bostezó, ("los regalos...", le decía una voz interior), se frotó un ojo, estiró la otra pierna, "hoy es Navidad, movete...", se frotó el otro ojo, "¿me regalará Papá Noel los patines que pedí en la carta...?", bostezó bien fuerte, y se paró de golpe, con el corazón latiendo a mil (Tub, tub-tub, tub-tub...).

Así empezó la mañana. Latiendo. Con Julián bajando la escalera de su casa, casi corriendo. Con Anabella y Florencia compitiendo entre sí para ver quién tocaba primero el arbolito. Allí estaban esperando, desde la noche anterior, los regalos de Navidad. "¡Cuántos!", pensaron los tres. "Uno, dos, tres..." (Empezó Julián); "cinco, seis... nueve" (contaba Florencia); "doce... ¡quince!" (Se sorprendió Anabella). Y los tres se zambulleron a la pileta de cajas, moños y colores. En ese momento, los tres corazones latían a la vez. Primer moño... papel arrancado... vuelan las cintas... "este es tuyo, este es mío...", se rompen uno a uno los distintos regalos, uno más lindo que el otro, paquete tras paquete, y poco a poco las caras de los chicos van cambiando, se tornan más grises, más tristes...

-¡Eh...! ¿Y esto...?



- No hay nada... No puede ser...
- ¿Dónde están mis patines? ¿Y el compact?
- ¡Y el álbum, y el video, y los muñecos...?
- ¿Y la pelota...? ¡Falta la remera! ¡Pedí una bici! Lo voy a reventar a Papá Noel... ¿Y esto?
- Una carta..., dejame, que la vas a romper también... -dijo Anabella.
- Leé rápido. A ver si dice dónde están los regalos... Debe ser una búsqueda del tesoro, y la carta es la pista.



Anabella empezó a leer:

*"Queridos chicos. Recibí la carta que me enviaron, y tengo acá una lista de todo lo que pidieron. ¡Cuántas cosas lindas! Para poder jugar, divertirse, vestirse, compartir... ¡Qué lindos son los regalos de Navidad! ¿No? Sin embargo, en este año especial, corresponden regalos "especiales". Me puse a pensar que todos los años ustedes reciben un montón de obsequios, y no sólo en Navidad, también para el cumpleaños, el día del niño y Reyes. Y también me acordé que muchos chicos casi no reciben regalos.*

*Así que voy a pedirles a ustedes que se encarguen de regalar. Las cajas están vacías, llénelas ustedes, regalen algo de lo que tienen, porque tienen mucho. Envuelvan de vuelta los regalos, y busquen chicos que no hayan recibido nada esta Navidad.*

*Tienen hasta el 6 de Enero. Ese día tendrán que entregarlos. El regalo que les hago este año es la posibilidad de hacer regalos ustedes. Espero que puedan disfrutar regalando igual que como disfrutaban recibiendo regalos siempre.*

*Un saludo. Los quiero mucho. Y Feliz Navidad.*

*Papá Noel*

PD: De ahora en más, y hasta el 6 de Enero, les pongo un sobrenombre. En vez de llamarse Antonella, Julián y Florencia, por ahora se llaman Baltasar, Melchor y Gaspar.

PD 1: Siento que el corazón se me sale del pecho al pensar en la alegría y la sorpresa que les va a producir mi regalo...

-No te lo puedo creer -dijo Julián. Es un tacaño. Quiere que nosotros regalemos por él.

-Y vamos a ser los únicos tontos que no tienen regalo en Navidad. ¡No! ¡No! ¡Y otra vez no! ¡Quiero mis patines! -lloraba Anabella.

-¿Y ahora qué vamos a hacer? Vamos a decirle a mamá y a papá-se desesperaba Florencia.

-Ya escuchamos -se asomó la cabeza de papá, desde la cocina, comiendo una medialuna- y nos parece muy buena idea...

-¡Vos también! -dijeron los tres chicos a la vez.

Así volvieron los tres a su pieza, sin poderlo creer, insultando en voz alta o diciendo "¡Quién se cree que es!", creyendo vivir la peor de las navidades de sus vidas. ¡Cuánta crueldad! Habían empezado el día con el corazón latiendo de ansiedad, ahora estaban a punto

Acostados, esa noche, todavía masticando la bronca de una Navidad ¿sin regalos?, Florencia, Antonella y Julián pensaban y pensaban. Su corazón latía de bronca. Quedaban pocos días para reyes... ¿Cambiarán de idea? ¿Latirá dentro de doce días su corazón de la misma manera...? ¿Se animarán a regalar...?

Seguramente, te preguntarás todo esto, y mucho más. Nosotros somos tan "cruels" como Papá Noel, y como los padres de los chicos. Por eso, no te vamos a contar el final de esta historia...

### **RESPONDETE**

**¿Qué les pasó a los chicos?**

**¿Por qué consideran una "crueldad" lo que les pasó?**

**¿Y con su corazón? ¿Cómo latía al principio? ¿Cómo latía después?**

**¿Qué te parece a vos que pasará con ellos el seis de Enero?**




**¿Por qué Papá Noel compara a los chicos con los Reyes Magos?**

**¿Por qué dice en su carta que éste es un año "especial"?**

**¿Qué significa REGALAR?**

# Jubileaditos

Durante todo el jubileo hubo momentos muy importantes para los chicos  
¿Te animás a contarlos y qué fue lo que Dios nos regaló?



# Oraciones para regalar



Virgen María, te queremos mucho porque gracias a tu Sí, Dios nos regaló a Jesús. Vos también sos un regalo para nosotros porque nos querés y nos cuidás como lo hiciste con Jesús. Te pido que me ayudes a decirle siempre sí a Dios, para poder ser un regalo de amor para todos.

Jesús, en el pesebre sos tan chiquito como era yo cuando nací. Me gusta saber que cuando crezcas nos vas a regalar todo el amor de Dios. Te pido que yo también pueda crecer regalando todo el amor que Vos me regalás



San José, fuiste muy bueno cuidando a María y a Jesús. Te preocupaste y trabajaste mucho por tu familia cuidando que el regalo de Dios nos llegue a todos. Te pido que cuides mi corazón para que sea un regalo de amor para mi familia. Y también te pido por todas las familias del mundo para que sean como la tuya.

madre de un hijo a quien le vas a poner por nombre Jesús, porque va a ser el salvador del mundo.

**María:** Eso no puede ser, yo no estoy casada.

**Gaby:** Parece que no escuchaste bien. El hijo que vas a tener es por obra del Espíritu Santo. Y te digo otra cosa: Viste tu prima Isabel, la viejita, también, va a tener un hijo dentro de tres meses. Para Dios no hay nada imposible.

**María:** Yo soy la servidora del Señor, que se cumpla en mi lo que dijiste.

*(Se apagan las luces y se puede cantar la primera estrofa de María de Nazaret.)*

## Visitación

---

**Pepy:** Y Gabriel, ¿estás contento?

**Gabriel:** Y, sí, recontento

**Cuny:** Dale, contá...

**Chipy:** Gabriel, Gabriel... te llama Papá Dios, es urgente

**Gabriel:** Uy, seguro metí el ala, y me fui a la casa equivocada

**Chipy:** ahhh, me dijo que te diera esto. (Le da un mapamundi)

**Gabriel:** Siiii, Papá Dios... ¿pasó algo? Te juro por vos que fue sin querer.

**Papá Dios:** Callate y escuchá. Tu misión todavía no terminó.

**Gabriel:** Esto me está gustando cada vez más. ¿Qué tengo que hacer?

**Papá Dios:** Buscá en el mapamundi una ciudad ubicada en los cerros de Judá

llamada Ebrón.

**Gabriel:** ¡Ya la encontré! ¿Y ahora qué tengo que hacer?

**Papá Dios:** Tranquilo, estás muy ansioso. Ahí vive Isabel la prima viejita de María que está por ser mamá.

**Gabriel:** Sí, ya sé. Yo se lo conté a María.

**Papá Dios:** Bueno, María la quiere ir a visitar. Y vos, la vas a acompañar.

**Gabriel:** luhu... ya armo las valijas.

*(Se apaga la luz del cielo y se enciende la de Isabel y la de María con Gabriel)*

**Relator:** Y ahí nomás se fue María y Gabriel no la dejaba sola ni un momento.

**Gabriel:** Ya estamos llegando María. Es acá

**María:** Esa es mi prima Isabel

*(Se abrazan)*

**Isabel:** Bendita sos María entre todas las mujeres y bendito es lo que llevás en

tu vientre. Mirá, mi hijo esta saltando de alegría.

*(Se puede cantar en este momento: Mi alma canta, mientras los tres bailan)*

**Relator:** María se quedó ayudando a Isabel hasta que nació su hijo: Juan el Bautista.

## El encuentro con José.

---

*(Se puede prender la luz de Papá Dios y colocarle delante un papel de color azul o violeta).*

**Gabriel:** Algo no anda, a Papá Dios le está pasando algo. Papá, Papito, Papitito...eyyy Papá Dios.

**Papá Dios:** Epa, que tanto grito, que no soy sordo.

**Gabriel:** Y... como no contestabas, ¿te pasa algo?

**Papá Dios:** Estoy preocupado, José está dudando de María

**Gabriel:** ¡Tengo una idea! Bsbssss

*(Luz a José durmiendo)*

**Gabriel:** José...José, no tengas miedo de casarte con María. El hijo que está esperando es el hijo de Dios, así que andá a buscar a María, llevala a tu casa y cuidá mucho a Jesús.

**Relator:** Al despertarse José, hizo lo que el Gabriel le había dicho.

### **En busca de un lugar para que nazca Jesús.**

---

**Relator:** En aquel momento al emperador se le ocurrió contar cuanta gente había en su imperio y cada uno tenía que ir al lugar donde había nacido. Anduvieron muchos kilómetros y llegó el momento en que debía nacer Jesús.

**María:** Estoy cansada y me parece que está por nacer Jesús.

*(José se aleja un poco y empieza a golpear las manos)*

**José:** Señor, venimos de lejos y buscamos un lugar donde pasar la noche.

**Posadero 1:** No, está todo ocupado

*(José va hacia el otro lado)*

**José:** Señora, no tendría un lugarcito donde podamos dormir con mi señora.

**Posadera:** Lo siento mucho pero no tengo lugar

*(Se enciende la luz del cielo)*

**Papá Dios:** Gabriel, me parece que María y José necesitan ayuda.

**Gabriel:** Allá voy...

**José:** Disculpe Señor, está por nacer mi hijo y necesito un lugar.

*(Gabriel le sopla en el oído al posadero)*

**Posadero:** Mire el único lugar que tengo es el pesebre, pero si se pueden arreglar.

**José:** Para nosotros está muy bien

*(se apagan las luces)*

**Relator:** un nacimiento no pude detenerse. Un pesebre era mejor que nada. Un

pesebre que no pudo decir que no, porque no tenía puerta para cerrarse.

### **Jesús nace en Belén**

---

*(Se escucha música de fondo o un villancico, se prende la luz del pesebre y están María, José y Jesús, después se prende la luz del cielo)*

**Papá Dios:** ¿Qué hacen acá? ¿Qué esperan para ir a anunciar que nació Jesús)

**Cuny:** ¿A quién, si están todos durmiendo?

**Papá Dios:** Miren para allá

**Pepy:** Sí, allá están los pastores.

**Chipy:** Sí, y más lejos se ven los reyes.

**Gabriel:** ¿Qué esperamos? ¡Vamos!

*(Se puede cantar otro villancico)*

**Gabriel:** No tengan miedo, les doy una gran noticia, hoy nació el salvador. Lo van a encontrar en un pesebre y envuelto en pañales.

*(Los pastores van al pesebre)*

**Relator:** Había unos hombres que vivían en un país lejano y una estrella los guió hasta el pesebre. Jesús nació para todos: blancos, negros, grandes, chicos. Todos necesitamos ser amigos de Dios y hermanos.

*(Se acercan los reyes)*

**Gabriel:** Y desde aquel día la paz fue posible.

## Pesebre para una obra de Títeres

*“Preparativos para una gran boda”*

**Relator:** Y ahora nos trasladamos al barrio de Nazaret, estamos en la puerta de la casa de Ana y Joaquín, escondidos detrás de un árbol para ver todo lo que está pasando, sin molestar.

**María:** (Hablandole a Ana) Mamá, mamá, no sabés lo que me dijeron en la sinagoga, el sacerdote estuvo diciendo que llegamos a la plenitud de los tiempos, que es muy próxima la llegada del Mesías, del salvador. Mirá si resulta un vecino nuestro, o pariente, o un nieto mío, mirá si lo conocemos, por las dudas estemos atentas.

**Ana:** Sí María, pero vos fuiste a la sinagoga para averiguar lo de tu casamiento ¿ya pusieron fecha?

**María:** Sí, quedate tranquila que ya arreglé también lo de las flores y el coro, vienen a cantarme todas mis amigas y el herrero amigo de José. ¡Va a estar todo relindo!

**Ana:** Bueno, voy a seguir cosiendo tu vestido (se retira)

**María:** (se pone a barrer mientras canta)

**Ángel:** (Revoloteando por allí, la mira como decidiéndose) Parece que es esta nomás (podría ser lindo hacerle un tono correntino) y mejor que sea esa, porque ya tengo las alas acalambradas de tanto buscar. A ver si me dan bien las condiciones: tiene que ser hermosa, y sí, es relinda la gurisa; tiene que ser hermosa por dentro, eso está gueno, como sólo los ángeles podemos ver pa dentro, yo veo, yo veo que es totalmente transparente chamigo, nunca había visto a alguien así. Güeno, parece que es la elegida, vamos a entablar conversación y hacerme visible. ¡Güenas y santas María!

**María:** (se asusta un poco, retrocede y lo mira como un bicho raro)  
¿Y vos quién sos, de dónde saliste?

**Ángel:** Aunque parezca raro del mismito cielo, pero no te asustés che, ponete recontenta porque Dios te eligió

**María:** ¿Y para qué me eligió Diosito?

**Ángel:** Bueno, viste eso que andan diciendo en la sinagoga y que anunciaron los profetas...

**María:** Eso del Mesías, del hijo de Dios, del Salvador.

**Ángel:** Eso mismito, güeno, vos vas a ser la mamá

**María:** ¿No?

**Ángel:** ¡Sí!

**María:** ¡No!

**Ángel:** ¡Sí! (Y así siguen un buen rato, el ángel que insiste y María que no puede creer)

**Ángel:** Creeme María, de todas las gurisas del mundo saliste elegida, pero vos che, tené la liberta de decidir ¿qué decí?

**María:** Y que voy a decirle a Tata Dios, que estoy para servirlo.

**Ángel:** que no se hable más entonces, me vuelvo p'al cielo a ponerme las alas en remojo. (Queda sola María pensando contenta y hablando sola).

**María:** no lo puedo creer, esto es maravilloso, cuando se enteren todos, que contentos se van a poner. (Cambiando el tono) Aunque pensándolo bien, ¿cómo me va a creer mi mamá, y José, como va a creer que se me apareció un ángel? Sí, yo nunca dije una sola mentira, así que no tengo por qué preocuparme. (Sigue barriendo y viene José)

**José:** María, ¿no sabés la sorpresa que tengo para darte?

**María:** Y yo, ¿ni te imaginás!

**José:** es que ya terminé la casa, con muebles y todo, sólo falta que le pongas las cortinas que estabas bordando y listo, está todo para nuestra boda.

**María:** ¡Qué bueno, ya está todo, la mesa, las sillas, los platos, el jardincito y el bebito!

**José:** ¿Y el bebito? ¿Dijiste el bebito? Bueno, sí, ya habíamos hablado que íbamos a tener todos los hijos que el Buen Dios mande.

**María:** Eso, eso justamente, es que Dios ya nos mandó un hijito

**José:** ¿De qué estás hablando?

**María:** de su hijo, el Hijo de Dios, de eso que están hablando en la sinagoga, del Mesías...

**José:** Pero, a nosotros que somos tan humildes. ¿Vos, estás segura?

María: Como para no estarlo, vino un angelito del mismo cielo para decírmelo, y sí, es verdad que somos humildes, pero viste que los profetas decían que iba a ser de la familia de David, bueno, y vos sos de esa familia.

**José:** Si vos los lo decís, yo te creo; pero me preocupa eso de empezar a ser padre cuidando al hijo de Dios. Eso no es nada fácil.

**María:** Bueno José, ahora que nos eligió, no nos va a dejar solos, bueno, yo me voy porque me llama mi mamá. Mañana nos vemos y seguimos con los preparativos.

**José:** Sí, sí, mañana seguimos (se queda solo pensando y se pone cada vez más nervioso, tiene que ser exagerado y gracioso). El hijo de Dios, el hijo de Dios, tengo que cuidar al hijo de Dios y a María que pasa a ser ahora la mamá de Dios. Va ser famosa y todos la van a querer, esto va a ser muy difícil. Y el hijo de Dios ¿cómo será? ¿será cabezón? ¿tendrá alas? ¿será invisible? ¿en lugar de caminar, volará? ¿será gigantesco? ¿hablará todos los idiomas? ¿cómo será? ¡qué lástima que todavía no inventaron las aspirinas, me duele tanto la cabeza!



*(El Ángel está revoloteando por ahí y lo mira con preocupación)  
Mejor me acuesto un poco a ver si con una siestita se me pasa*

**Ángel:** Bueno le voy a tener que hablar también a este porque el pobre no entiende nada, y claro, yo le dije a Tata Dios, a vos te parece todo muy fácil porque sos Dios, pero estos pobres cristianos se vuelven locos con tus cosas. Vamos a despertarlo. José, José ¡José! ¡José! Che Josesito, vamos haragán despertate, vamos es hora del colegio ¡José! Tenía sueño pesado el amigo, güeno, no me queda otro remedio que hablarle en sueños, pero para eso tengo que cambiar la voz: (usando voz de misterio y temblando al hablar) Joseeeee, Joseeee, soy el ángel Gabrieeeelll, y vengo a decirte que el hijo que va a tener María, el Hijo de Dios va a ser un nene normal, un nene como todos, y vos le vas a tener que enseñar de toda tu bondad y toda tu generosidad, le vas a tener que enseñar a ser carpintero, Joseeee, y los vas a tener que cuidar con todo tu corazón porque son las personas preferidas de Dios y de todos los hombres, Joseeeee, ahora me voy, pero no tengas mas miedo, chau José ( se va volando)

**José:** (Despertándose) ¿Gabriel? ¿Gabriel? Me parece que tuve un sueño, ¿o no fue un sueño?, bien, no sé lo que fue, pero la verdad es que estoy tan tranquilo, que ya no me preocupa nada, mejor me voy a rezar, tengo que darle gracias a Dios por haberme mandado la misión más hermosa del mundo y de la historia: cuidar a María y a su hijo Jesús.

*La historia termina con el casamiento, María vestida de novia y el ángel atrás revoloteando y cerrando.*

**Ángel:** Pero chamigo, que lindos que están, mírenla a María, todita de blanco, como se va a aparecer en Fátima allá por el 1900, y José, qué pinta, parece el de la estampita de San José de Flores. ¡Cómo me iba a perder semejante casorio! Y lo que sigue es otra historia, que ustedes ya la saben bien, la historia más grande, la que cambió la historia de los hombres, desde ahora todo va a ser antes o después de Él, antes o después de Jesús. Y como vos lo sabés bien, hacé tus propios títeres y contame el pesebre.

## TARJETAS MISIONERAS

Nuestro arzobispo nos propone fijar la mirada en los niños y en las cárceles. Queremos en este momento tan especial del año, como lo es la Navidad, poder unir estas dos propuestas. Por eso parte de la campaña de Navidad consistirá en que los chicos puedan confeccionar tarjetas navideñas con un anuncio y un saludo para aquellos que se encuentran privados de la libertad. Las mismas han de ser sencillas, en las cuales se ponga de manifiesto que el amor de Dios quiere llegar a todos sin distinción.

- **Modo de preparación**

*Es importante mantener el lema, se puede reproducir el dibujo del afiche para que los chicos lo pinten y completarlo con alguna frase manuscrita.*

*Les proponemos tres tipos de tarjetas de acuerdo las edades.*

*6 a 8 años: tarjeta simple con un dibujo y un saludo.*

*9 y 10 años: tarjeta tipo tríptico con un lugar para que puedan escribir el nombre de los familiares con los que les gustaría compartir ese anuncio*

Saludo	Dibujo y anuncio	Espacio para colocar el nombre de los familiares.
--------	------------------	---

*11 y 12 años: se los puede invitar a escribir una carta que contenga el anuncio y el saludo*

- **Otras posibilidades**

Podemos también hacer tarjetas con el método de esgrafiado (siluetas del pesebre sobre la cartulina y raspamos un cepillo de dientes sobre un peine con t mpera aguada). Tambi n podemos hacerlas tipo Vitraux, con celof n de colores. Recortar dibujos de pesebres, completar el dibujo y agregarle brillantina.

- **Para tener en cuenta**

Es muy importante para los que se encuentran internados en las c rceles tener estampillas y sobres para poder escribir a sus familiares. Por eso ser a un lindo gesto que los sobres fueran en blanco acompa ados por una estampilla a modo de regalo.

## Propuesta de reuni n para motivar la realizaci n de las tarjetas para los reclusos

**Tema:** Jes s est  vivo en todas partes, para que en todas partes los encontremos.

**Objetivo general:** Que los chicos reconozcan en los necesitados, especialmente en los presos el lugar donde Jes s esta Navidad los espera.

**Motivaci n:** podemos preparar l minas con escenas de la vida de Jes s (pueden ser dibujos, diapositivas, rotafolio, im genes con velcro sobre franela. Estas im genes destacarn momentos en los cuales Jes s vivi  situaciones profundamente humanas.

- Jes s nace en Bel n
- Jes s exiliado en Egipto
- Jes s viviendo en familia
- Jes s con los enfermos
- Jes s en casa de los ricos
- Jes s rezando al Padre
- Jes s con sus amigos pescando
- Jes s preso
- Jes s flagelado
- Jes s en la cruz

Con los chicos de 7 a 10 años podemos conversar sólo sobre estos momentos y preguntarnos:

¿En qué lugar nos cuesta más mirarlo? ¿Por qué?

¿Cuándo nos parece que se sentía más sólo?

Con chicos más grandes podemos buscar recorte de diarios y revistas dónde encontremos situaciones en las que Jesús se encuentra hoy.

## **Iluminación**

Mateo 25,31-45

### **Respuesta de fe**

¿En cuál de todos esos lugares le gustaría a Jesús recibir una palabra amiga, de esperanza, de consuelo, de amor? ¿En qué lugar querría Jesús recibir una carta nuestra?

Así también a los que están en la cárcel les gustaría recibir esa carta que les traiga una esperanza, como a Jesús le hubiera gustado leer la certeza de que iba a resucitar, a ser un hombre nuevo. Si estamos seguros que Jesús nos puede cambiar el corazón a todos, y que vino a buscar a la oveja perdida, y se alegra más por un pecador que se convierte, sabemos que la mejor esperanza que podemos anunciar como consuelo ES UNA LINDA CARTA DE NAVIDAD QUE LO ANUNCIE CON ALEGRÍA.

Por eso vamos a hacer una hermosa postal navideña para escribir en ella la Buena noticia de Jesús que es el único consuelo. Y si tenemos ganas, hacemos dos: una para escribir y otra en blanco para que ellos puedan mandar esa noticia a sus amigos o sus hijos.

Una vez terminadas las podemos ofrecer en una Misa, para compartir con la comunidad y hacerlas bendecir.

## **Para comenzar el Adviento**

*Les proponemos un cuento para trabajar en una reunión o si prefieren les mandamos los elementos para que pueda ser utilizado en la Misa del primer Domingo de Adviento del ciclo "A"*

**TEMA:** "Dios quiere que anunciemos su camino"

**CARTEL:** "Preparamos el Camino"

### **Cuento: "Desfile de estrellas"**

Se sentaron en el preciso lugar donde la montaña apuntaba al cielo y a la noche. Ahí, una multitud de estrellas explotaba en el cielo. Una tarea imposible. Pero grata. Enorme. Y también linda.

- ¿Por qué brillan?

- Brillan por culpa del sol.

- ¿Y porqué brilla el sol?

- Por culpa de Dios...

-...que quiere la luz...-- mucha luz...

Y empezaron a descartar. "Aquella no, está muy flaca y apagada; casi no da luz"; "Uy mirá esa. Es fugaz. Muy atropellada. Ya se caeee...chau! Esa tampoco". "Descartamos las dos coloraditas de allá, parecen muy vanidosas".

A medida que las señalaban (siempre dicen: no hay que señalar las estrellas), se iban apagando como velitas de una torta. Y se notaban más las que quedaban.

- No me caen simpáticas las tres chismosas esas.

- Ya no están, querido amigo. Qué fácil es chasquear estos dos dedos. ¡Así! Para apagar las de aquella zona, que todas tienen luz gris.

Una por una. Y el cielo más oscuro. La gente no se daba cuenta, porque dormían el sueño más profundo de todas las noches. Con las tinieblas crecientes, las pequeñas lucecitas que quedaban se notaban más y más.

Quedaron cuatro. Apagaron una porque era muy callada. Necesitaban una estrella que dijera con su luz. La segunda chisporroteó al apagarse. Un poco caprichosa. Habían acertado. Quedaban dos. Con una explosión increíble, la más lenta, que había acumulado mucha pero mucha luz a lo largo del tiempo, pero que era incapaz de compartir su interior luminoso, desapareció del cielo.

- ¡Esa!

- Estoy de acuerdo.

Entonces, en el silencio de la noche con una sola estrella, preguntaron, los dos a la vez, con una voz hermosa:

- ¿Aceptás?

La estrella titiló despacito y con dulzura para decir "Si, acepto".

- Entonces andá. Ahora. Queda poco tiempo.

Tomó una leve tonalidad rojiza, que cambió luego a dorado, y luego a plata brillante, con una muy leve cola blanquecina, como la de una novia de un cometa. Y la estrella, elegida entre millones en el desfile más luminoso de la historia, esa estrella, emprendió el camino a Belén.

Los dos ángeles se dieron vuela. Se abrazaron. Y se iban a preparar un amanecer mágico. Emprendían camino hacia el este. Pero uno de ellos, se dio vuelta, miró al cielo y dijo:

- Ah, me olvidaba... - y aplaudió dos veces.

Entonces el cielo explotó de alegría en millones de estrellas, que no habían podido ser elegidas, pero que podían ser el coro de luces de la estrellita, la única, la de Belén.

Casi enseguida, empezó a amanecer.

## **Para pensar juntos** (o sugerencias para la homilía):

¿Qué pasó en el cuento? Hay un desfile, y no es precisamente un desfile de modas, o un desfile de belleza, donde se elige a la reina y las princesas. En este caso se trata de un "Desfile de estrellas". Se necesitaba una estrella de características muy particulares para que realizara una Misión muy especial. ¿Cuál era esa Misión? Indicar el camino hacia Belén. Si ustedes se acuerdan, el Evangelio nos cuenta que una estrella señaló el lugar donde Jesús nació. En esa época no había señales de tránsito y direcciones. Por eso, por ejemplo, cuando los Magos y los pastores van a visitar a Jesús necesitaron que una estrella les sirviera de guía.

¿Qué tuvieron en cuenta los ángeles del cuento para elegir la estrella?

Se fijaron en cómo era cada una. Por eso, algunas no fueron elegidas. ¿Se acuerdan por qué? Repasemos (aquí se van eligiendo y colocando las distintas estrellas con las actitudes negativas escritas o dibujadas a modo de cara)

-Una de ellas estaba **apagada**. Se necesitaba una estrella con mucha luz y mucha fuerza, para indicar el camino en la noche.

-La segunda era muy **atropellada**. La estrella de Belén no podía ser tan apurada, porque nadie hubiera podido seguirla.

-La **vanidosa**. Si Jesús iba a nacer en un humilde y sencillo pesebre, la estrella que anunciara su nacimiento tenía que ser igual.

-Otras que son descartadas son las **chismosas**, porque no hubieran sido capaces de guardar el secreto hasta la Navidad. Y seguramente hubieran hablado mal de alguien...

-Parece que había una con una luz muy gris, una estrella **triste**. Para anunciar a Jesús necesitamos la alegría, la luz, la esperanza.

-Otra era muy **callada**, no hubiera sido capaz de anunciar, de brillar, de saltar en el cielo para llamar la atención de todos.

-Nos queda la **caprichosa**, que jamás hubiera aceptado la misión porque la hubiera querido hacer como ella quería.

-Finalmente, hay una estrella que se quiere guardar toda su luz. Es la **egoísta**. Incapaz de compartir la luz con los demás.

Parece ser que hoy, nosotros, también tenemos que ser como la estrella de Belén. Ser como estrellitas que muestran a los demás el lugar donde está Jesús. Anunciar con todo lo que hacemos y lo que decimos, todos los días, que conocemos a Jesús, que sabemos donde nace, que queremos compartirlo con los demás. Durante este tiempo de Adviento, que empieza hoy, nos vamos a comprometer a preparar el camino. Vamos a sentir en el corazón que somos llamados por Dios, como la estrella, para mostrarles a los hermanos el lugar donde Jesús nace. Como hacía Juan el Bautista, nos dice el Evangelio, muchos años más tarde para preparar a la gente para que recibiera a Jesús. O como dice el profeta Isaías en la primer lectura que escuchamos. "Caminemos a la luz de Dios". Que él nos ilumine y podamos iluminar a los demás.

## **PALABRA DE DIOS**

Lectura (Isaías 2, 3b.4-5)

Evangelio (Mt 3, 1-3.5-6.8<sup>a</sup>)

## **ORACION**

"Señor Dios,  
queremos preparar el corazón  
para la Navidad.  
Ayudanos a mostrarles a todos  
El lugar donde vos nacés.  
Enseñanos a ser más buenos  
Para que puedas nacer  
En nuestro corazón  
Y en el corazón de todos" AMÉN

## **IDEAS PRINCIPALES**

-Preparamos en Adviento el camino a Navidad.

- En un camino, necesitamos quien nos guíe.
- Dios nos elige para anunciar el camino.
- Ser “estrella” es tener la Misión de Anunciar a todos una Buena Noticia.
- Brillar como estrella es tener actitudes que testimonien que Dios está cerca.
- Tenemos que cambiar nuestro corazón para poder anunciar que Jesús nace en Belén.

## **Actividades**

- Hacer un calendario en casa o en el colegio donde se vayan tachando los días que faltan para Navidad.
- Escribir en el cuaderno: ¿Qué estrella me gustaría ser?
- Ponerle nombre a la estrella de Belén. Dibujarla. Pedirle a Dios todos los días un ratito, que nos enseñe a ser como ella.

## **Para la celebración de la Misa**

### **ACTO PENITENCIAL**

- Cuando no te tenemos en el corazón, somos egoístas y cerrados.
- Cuando no estás adentro nuestro, tratamos mal a los demás.
- Cuando no vivimos tu Palabra, no ayudamos al que sufre.

### **ORACION DE LOS FIELES**

Respondemos:

*“QUEREMOS ANUNCIAR EL CAMINO HACIA VOS”*

- \* Que en el camino hacia la Navidad, toda la Iglesia sea luz para el mundo...Te decimos.
- \* Que en nuestro país, podamos preparar un lugar para que Jesús nazca. Te decimos...
- \* Que en este Adviento, en nuestras casas, podamos vivir como Jesús quiere. Te decimos...
- \* Para que cambiemos el corazón, y podamos así caminar hacia vos. Te decimos...
- \* Que podamos ayudar a los demás a llegar hasta el pesebre. Te decimos...

*Navidad 2000*

## “Regalamos el regalo que Dios nos regaló”

Mis queridos Chicos:

A todos nos gusta recibir regalos. Además de las cosas lindas que nos pueden regalar; cada vez que recibimos un regalo nos sentimos queridos, sentimos que nos tienen en cuenta, que se acuerdan de nosotros. Y que alegría nos da recibir un regalo que esperábamos. Dios nos ama muchísimo, por eso nos hizo el regalo más grande y más hermoso que podíamos esperar: hace 2000 años, en Navidad nos regaló a Jesús. Y lo más importante es que Jesús es un regalo para darlo también a los demás.



¡Sí, es un regalo que cuando lo recibimos, Dios quiere que lo compartamos con todos, especialmente con los que más necesitan de su calor y su ternura.

Que esta Navidad todos puedan recibir el regalo de Jesús.

Feliz Navidad para ustedes y para sus familias

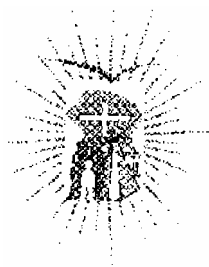
**Con Mucho cariño**

Monseñor Jorge Bergoglio

# Una Pastoral Orgánica para La Nueva Evangelización

## Colección: Caminando hacia el 3er Milenio

- 1- Plan Arquidiocesano de Pastoral Orgánica
- 2- Vayan también ustedes a trabajar a mi viña.
- 3- La cruz transfigurada
- 4- Nueva Evangelización
- 5- Misión en Buenos Aires
- 6- María y la Evangelización
- 7- Manual del Misionero 1
- 8- Manual del Misionero 2
- 9- Plan Arquidiocesano de Pastoral para Niños. Semana Santa 1999
- 10- Plan Arquidiocesano de Pastoral para niños - Pentecostés. Escuela de Misioneros.
- 11- Plan Arquidiocesano de Pastoral para Niños. Santa Teresita y San Roque González.
- 12- Plan Arquidiocesano de Pastoral para niños. Navidad 1999
- 13- Plan Arquidiocesano de Pastoral para niños. Cuaresma- Pascua 2000
- 14- Plan Arquidiocesano de Pastoral para niños. Pentecostés 2000.
- 15- Plan Arquidiocesano de Pastoral para niños. Peregrinación 2000.
- 16- Plan Arquidiocesano de Pastoral para niños. Misa Arquidiocesana 2000.
- 17- Plan Arquidiocesano de Pastoral para niños. Navidad 2000



Arquidiócesis de Buenos Aires